

TOSHIBA


LL3B Series

32LL3B63DG

EAN: 5055862329221



 **INTEGRATED**
MANUAL  **SCREEN SHARE**

 | built-in

 **prime video**

NETFLIX

 **SECURE**
SMART TV  **USB MEDIA PLAYER**

HDMI[®]
HIGH-DEFINITION MULTIMEDIA INTERFACE

Zaprojektowane z dwoma lub więcej portami HDMI™, telewizory Toshiba sprawiają, że łatwo można podłączyć wiele urządzeń HD.

 **SMART TV**

Zupełnie nowy świat rozrywki czeka na Ciebie na dużym ekranie telewizora Toshiba, a to wszystko za jednym kliknięciem. Wybierz z szerokiej gamy aplikacji muzycznych, wideo, telewizyjnych i mediów społecznościowych firmy Toshiba. Dzięki Netflix®, Prime Video lub YouTube™ znajdziesz mnóstwo treści 4K.

 **FULL HD**

Odkryj doskonałej jakości obraz na ekranie telewizora Toshiba Full HD. Z ekranem o rozdzielczości 1080p można cieszyć się idealnie ostrą klarownością obrazu oraz najdrobniejszymi szczegółami i żywymi kolorami.

 **Dolby Audio**

Doświadcz rodzaj dźwięku, jaki normalnie można usłyszeć tylko w kinie. Ciesz się autentycznie brzmiącymi dialogami i usłysz więcej z akcji toczącej się na ekranie dzięki Dolby Audio™



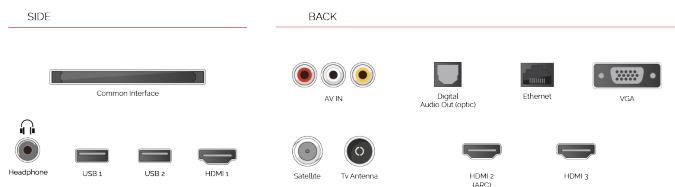
F

32kWh/1000

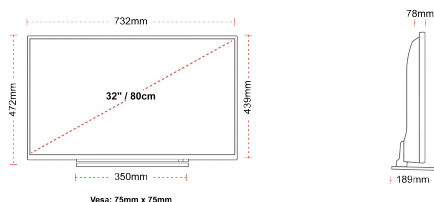
NAJWAŻNIEJSZE CECHY

- ⊗ Full HD
- ⊗ 3x HDMI, 2x USB
- ⊗ Smart TV
- ⊗ Internal WLAN
- ⊗ Bluetooth

POŁĄCZENIE



ROZMIAR



WYŚWIETLACZ

Rozmiar Ekranu (cale i cm)	32" / 80cm
Typ Panelu	Bezpośrednie podświetlenie (DLED)
Rozdzielczość	FHD (1920 x 1080)
Jasność	250

DŹWIĘK

Dolby Audio™	tak
Moc wyjściowa audio (RMS)	2x6W
Rodzaj głośnika	Skierowane w dół
Wewnętrzny subwoofer	Nie
Tryby dźwięku	Muzyka, film, mowa, klasyka, płaski, użytkownik
DTS	tak
Equalizer	5 pasm
Onkyo	Nie

AKCESORIA

Pilot	tak
Bateria pilota	tak
Skrócona instrukcja obsługi	tak
Mały pilot	Nie

WIDEO

Wide Color Gamut	Nie
HDR	Nie
Dolby Vision HDR	Nie
TRU Flow	Nie
TRU Resolution	Nie
TRU Micro Dimming	Nie

TUNER / AUDYCJE

Dekoder HEVC (H.265)	tak
Typ tunera	HD DVB-T2/C/S2
UHD z satelity	Nie
Podwójny Tuner	Nie
Elektroniczny przewodnik po programach (EPG)	tak
Wyszukiwanie automatyczne	tak
Pojemność pamięci programów (analogowa)	200
Pojemność pamięci programów (cyfrowa S/S2)	10000
Pojemność pamięci programów (cyfrowa T/T2/C)	800

POŁĄCZENIA

CI+	tak
HDMI™	3 HDMI
USB	2 USB
Wejście komponent (YPbPr)	przez VGA
Koncentryczne wejście wideo/audio	tak
Scart	Nie
Ethernet	tak
Wyjście słuchawkowe	tak
Wejście antenowe	tak
VGA (wejście PC - D-Sub15)	tak

FUNKCJE SMART TV

HBBTV ver 2.0.2	tak
Audio-Video Sharing (AVS)	tak
Smart Portal	tak
Toshiba TV Smart Center	tak
Przeglądarka internetowa	tak
Netflix	tak
YouTube™	tak
Bluetooth	tak
Mirroring ekranu	tak
Prime Video	tak
Google Assistant	Nie
Amazon Alexa	Works with Alexa

MECHANICZNY

Wymiary z opakowaniem (mm)	795 x 128 x 530
Wymiary bez opakowania (mm)	732 x 189 x 472
Wymiary bez podstawy (mm)	732 x 78 x 439
Waga brutto (kg)	7
Waga netto (kg)	5
Wymiary zestawu do montażu ściennego VESA Sz.xW.	75mm x 75mm
Rozmiar śruby	M4

MOC / ENERGIA

Zużycie energii w trybie oczekiwania (Średnio)	<0.5W
Napięcie robocze - częstotliwość	220-240V AC
12V TV (Mobile TV)	Nie