


TOSHIBA

UL30 Series

50UL3063DA

EAN: 5055862328828



La tecnologia TRU Picture offre una visione fluida, ottimizzata e più dettagliata di qualsiasi cosa tu stia guardando.



Lasciati trasportare nel vivo dell'azione con uno schermo TV Toshiba Dolby Vision, il formato HDR preferito dai movie makers di tutto il mondo. Il sistema Dolby Vision infatti, attraverso l'uso di metadata dinamici è in grado di leggere e calcolare esattamente il giusto grado di brillantezza necessario adattandosi a qualsiasi formato.



I Tv Toshiba, da oggi, non supportano più solamente il formato HDR standard HDR10 ma anche il formato Hybrid Log Gamma (HLG). Questa nuova funzionalità permetterà la visione in HDR anche dei programmi di trasmissioni in diretta.



Aumenta automaticamente i contenuti non 4K in modo da poter guardare i tuoi film e programmi TV preferiti alla massima risoluzione.



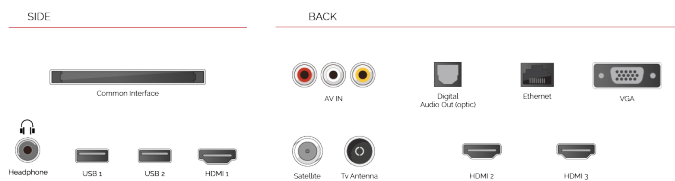
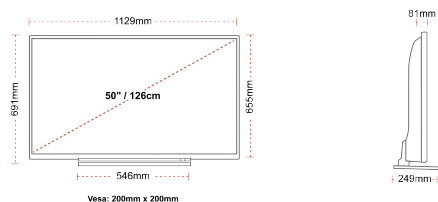
G

71kWh/1000

G

HDR
98kWh/1000**CARATTERISTICHE PRINCIPALI**

- 4K HDR UHD
- TRU Picture Engine
- 3x HDMI, 2x USB
- Dolby Vision HDR
- HDR10 & HLG
- Internal WLAN

CONNESSIONI**TAGLIA****SCHERMO**

Dimensione Schermo (cm & pollici)	50" / 126cm
Tipo Pannello	Direct Back Light (DLED)
Risoluzione	Ultra HD (3840 x 2160)
Luminosità	350

AUDIO

Dolby Audio™	sì
Potenza Uscita Audio (RMS)	2x10W
Tipo di altoparlante	Down Firing
Subwoofer interno	No
Modalità audio	Musica, Film, Discorso, Classico, Piatto, Utente
DTS	sì
Equalizzatore	5 band
Onkyo	No

ACCESSORI

Telecomando	sì
Batteria telecomando	sì
Guida rapida all'avvio	sì
Telecomando piccolo	No

VIDEO

Wide Color Gamut	No
HDR	sì
Dolby Vision HDR	sì
TRU Flow	sì
TRU Resolution	sì
TRU Micro Dimming	sì

SINTONIZZATORE / TRASMISSIONE

Decoder HEVC (H.265)	sì
Tipo di sintonizzatore	HD DVB-T2/C/S2
UHD da Satellite	sì
Doppio Sintonizzatore	No
Guida elettronica ai programmi (EPG)	sì
Ricerca automatica	sì
Capacità di archiviazione programma (Analogica)	200
Capacità di archiviazione programma (Digitale S/S2)	10000
Capacità di archiviazione programma (Digitale T/T2/C)	800

CONNETTIVITÀ

CI+	sì
HDMI™	3 HDMI
USB	2 USB
Ingresso componente (YPbPr)	via VGA
Ingresso Video/Audio composito	sì
Scart	No
Ethernet	sì
Uscita cuffie	sì
Ingresso antenna	sì
VGA (PC in - D-Sub15)	sì

CARATTERISTICHE SMART TV

HBBTV ver 2.0.2	sì
Audio-Video Sharing (AVS)	sì
Smart Portal	sì
Toshiba TV Smart Center	sì
browser Web	sì
Netflix	sì
YouTube™	sì
Bluetooth	sì
Mirroring schermo	sì
Prime Video	sì
Google Assistant	Works with Google Assistant
Amazon Alexa	Works with Alexa

DIMENSIONI E PESO

Dimensioni con la confezione (mm)	1215 x 154 x 780
Dimensioni senza la confezione (mm)	1129 x 249 x 691
Dimensioni senza il supporto (mm)	1129 x 81 x 655
Peso lordo (kg)	17
Peso netto (kg)	13
VESA (Installazione a parete) WxH	200mm x 200mm
Dimensione della vite	M6

POTENZA / ENERGIA

Consumo energetico in stand-by (Media)	<0.5W
Tensione di funzionamento - Frequenza	220-240V AC
12V TV (Mobile TV)	No