


# TOSHIBA

## W/L31 Series

32W3163DA

EAN: 5055862333181



Con il sistema di microfono incorporato acceso, la tua TV diventa un dispositivo Alexa. Puoi chiedere ad Alexa di cambiare canale, aprire app, cercare film e programmi, riprodurre musica e altro ancora



La modalità HD ti permette di immergerti nell'azione sullo schermo. Potrete vivere tutti i dettagli in ogni scena, per guardare la TV in modo ancora più vero e autentico.



Un intero nuovo mondo di intrattenimento ti aspetta sul tuo TV Toshiba, ed è tutto a portata di clic. Scegli dalla vasta gamma di app di musica, video, TV e social media di Toshiba. Con Netflix®, Prime Video o YouTube™ troverai tantissimi contenuti 4K.



I Tv Toshiba, da oggi, non supportano più solamente il formato HDR standard HDR10 ma anche il formato Hybrid Log Gamma (HLG). Questa nuova funzionalità permetterà la visione in HDR anche dei programmi di trasmissioni in diretta.



F

32kWh/1000

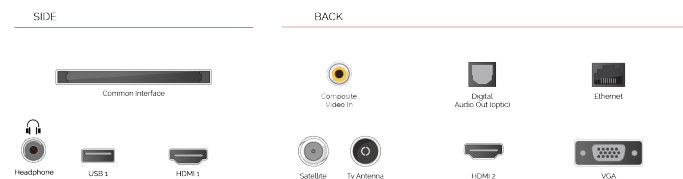
G

**HDR**  
 45kWh/1000

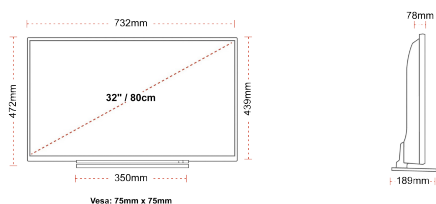
### CARATTERISTICHE PRINCIPALI

- ⊕ HD Ready
- ⊕ 2 HDMI - 1 USB
- ⊕ Smart TV
- ⊕ Internal WLAN
- ⊕ Alexa
- ⊕ Works With Google

### CONNESSIONI



### TAGLIA



### SCHERMO

Dimensione Schermo (cm & pollici)	32" / 80cm
Tipo Pannello	Rétroéclairage direct (DLED)
Risoluzione	HD Ready (1366 x 768)
Luminosità	250

### AUDIO

Dolby Audio™	si
Potenza Uscita Audio (RMS)	2x6W
Tipo di altoparlante	Down Firing
Subwoofer interno	No
DTS	No
Equalizzatore	5 band
Onkyo	No

### ACCESSORI

Telecomando	si
Batteria telecomando	si
Guida rapida all'avvio	si
Telecomando piccolo	No

### VIDEO

Wide Color Gamut	No
HDR	si
Modalità immagine (Picture Modes)	Naturale, Cinema, Sport, Dinamico
Dolby Vision HDR	No
TRU Flow	No
TRU Resolution	si
TRU Micro Dimming	si

### SINTONIZZATORE / TRASMISSIONE

Decoder HEVC (H.265)	si
Tipo di sintonizzatore	HD DVB-T2/C/S2
UHD da Satellite	No
Doppio Sintonizzatore	No
Guida elettronica ai programmi (EPG)	si
Ricerca automatica	si
Capacità di archiviazione programma (Analogica)	200
Capacità di archiviazione programma (Digitale S/S2)	10000
Capacità di archiviazione programma (Digitale T/T2/C)	800

### CONNETTIVITÀ

CI+	si
HDMI™	2 HDMI
USB	1 USB
Ingresso componente (YPbPr)	via VGA
Ingresso Video/Audio composito	si
Scart	No
Ethernet	si
Uscita cuffie	si
Ingresso antenna	si
VGA (PC in - D-Sub15)	si

### CARATTERISTICHE SMART TV

HBBTV ver 2.0.2	si
Audio-Video Sharing (AVS)	si
Smart Portal	si
Toshiba TV Smart Center	si
browser Web	si
Netflix	si
YouTube™	si
Bluetooth	No
Mirroring schermo	si
Prime Video	si
Google Assistant	Works with Google Assistant
Amazon Alexa	Built in Alexa

### DIMENSIONI E PESO

Dimensioni con la confezione (mm)	795 X 128 X 530
Dimensioni senza la confezione (mm)	732 x 189 x 472
Dimensioni senza il supporto (mm)	732 x 78 x 439
Peso lordo (kg)	7
Peso netto (kg)	5
VESA (Installazione a parete) WxH	75mm x 75mm
Dimensione della vite	M4M4

### POTENZA / ENERGIA

Consumo energetico in stand-by (Media)	<0.5W
Tensione di funzionamento - Frequenza	220-240V AC
12V TV (Mobile TV)	No