

# TOSHIBA

## WK3C Series

24WK3C63DA

EAN:




I Tv Toshiba, da oggi, non supportano più solamente il formato HDR standard HDR10 ma anche il formato Hybrid Log Gamma (HLG). Questa nuova funzionalità permetterà la visione in HDR anche dei programmi di trasmissioni in diretta.



La modalità HD ti permette di immergerti nell'azione sullo schermo. Potrete vivere tutti i dettagli in ogni scena, per guardare la TV in modo ancora più vero e autentico.



Un intero nuovo mondo di intrattenimento ti aspetta sul tuo TV Toshiba, ed è tutto a portata di clic. Scegli dalla vasta gamma di app di musica, video, TV e social media di Toshiba. Con Netflix®, Prime Video o YouTube™ troverai tantissimi contenuti 4K.



Con il sistema di microfono incorporato acceso, la tua TV diventa un dispositivo Alexa. Puoi chiedere ad Alexa di cambiare canale, aprire app, cercare film e programmi, riprodurre musica e altro ancora



F

22kWh/1000

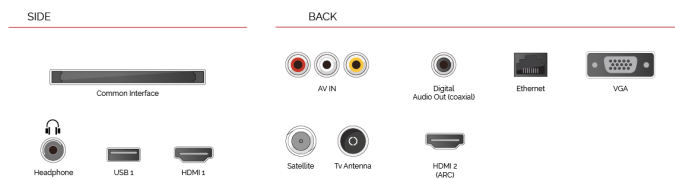
G

**HDR**  
 32kWh/1000

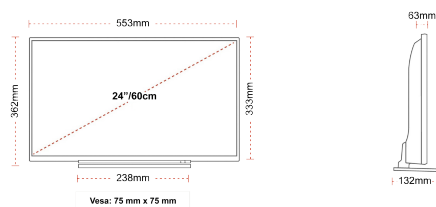
## CARATTERISTICHE PRINCIPALI

- HD Ready
- 2x HDMI, 1x USB
- Smart TV
- Internal WLAN & Bluetooth
- Alexa Built-in
- Works With Google

## CONNESSIONI



## TAGLIA



## SCHERMO

Dimensione Schermo (cm & pollici)	24" / 60cm
Tipo Pannello	Edge LED (ELED)
Risoluzione	HD Ready (1366 x 768)
Luminosità	220

## AUDIO

Dolby Audio™	sì
Potenza Uscita Audio (RMS)	2x2.5W
Tipo di altoparlante	Down Firing
Subwoofer interno	No
DTS	sì
Equalizzatore	bande
Onkyo	No

## ACCESSORI

Telecomando	sì
Batteria telecomando	sì
Guida rapida all'avvio	sì
Telecomando piccolo	No

## VIDEO

Wide Color Gamut	No
HDR	sì
Modalità immagine (Picture Modes)	Naturale, Cinema, Sport, Dinamico
Dolby Vision HDR	No
TRU Flow	No
TRU Resolution	sì
TRU Micro Dimming	sì

## SINTONIZZATORE / TRASMISSIONE

Decoder HEVC (H.265)	sì
Tipo di sintonizzatore	HD DVB-T2/C/S2
UHD da Satellite	No
Doppio Sintonizzatore	No
Guida elettronica ai programmi (EPG)	sì
Ricerca automatica	sì
Capacità di archiviazione programma (Analogica)	200
Capacità di archiviazione programma (Digitale S/S2)	10000
Capacità di archiviazione programma (Digitale T/T2/C)	800

## CONNETTIVITÀ

CI+	sì
HDMI™	2 HDMI
USB	1 USB
Ingresso componente (YPbPr)	via VGA
Ingresso Video/Audio composito	sì
Scart	No
Ethernet	sì
Uscita cuffie	sì
Ingresso antenna	sì
VGA (PC in - D-Sub15)	sì

## CARATTERISTICHE SMART TV

HBBTV ver 2.0.2	sì
Audio-Video Sharing (AVS)	sì
Smart Portal	sì
Toshiba TV Smart Center	sì
browser Web	sì
Netflix	sì
YouTube™	sì
Bluetooth	sì
Mirroring schermo	sì
Prime Video	sì
Google Assistant	Works with Google Assistant

## DIMENSIONI E PESO

Dimensioni con la confezione (mm)	625 x 110 x 460
Dimensioni senza la confezione (mm)	553 x 132 x 362
Dimensioni senza il supporto (mm)	553 x 63 x 333
Peso lordo (kg)	5,5
Peso netto (kg)	3,6
VESA (Installazione a parete) WxH	75mm x 75mm
Dimensione della vite	M4M4

## POTENZA / ENERGIA

Consumo energetico in stand-by (Media)	<0.5W
Tensione di funzionamento - Frequenza	220-240V AC
12V TV (Mobile TV)	No