

TOSHIBA

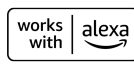
UL5A Series

65UL5A63DG

EAN: 5055862323458



TRU RESOLUTION **TRU** FLOW **TRU** MICRODIMMING **SOUND BY ONKYO** **NETFLIX**



Galardonados como uno de los mejores Ultra HD 4K del mercado. Todos nuestros televisores 4K HDR han demostrado que ofrecen imágenes realistas con detalles y colores vivos, reproduciendo fielmente los contenidos en 4K HDR.



Descubra el verdadero poder de una calidad de imagen excepcional, un contraste mejorado y un movimiento en pantalla suave y natural. Con TRU Picture Engine, podrá disfrutar de una calidad de imagen realista para cualquier contenido, incluyendo vídeo Full HD, HD Ready y TV en directo.



Sumérgete en la acción con nuestras televisiones TOSHIBA compatibles con Dolby Vision, El formato favorito de cineastas y creadores de contenido de todo el mundo. Dolby Vision usa metadata para leer y calcular el nivel de brillo exacto para cada fotograma.



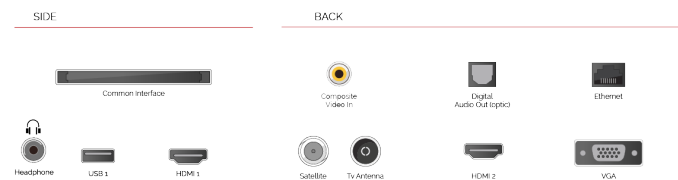
Vive las imágenes como nunca antes. Con nuestra tecnología Wide Color Gamut, cada escena muestra colores más vivos y vibrantes. Con la capacidad de reflejar 1024 capas por color, muestra matices que se perderían en televisiones convencionales



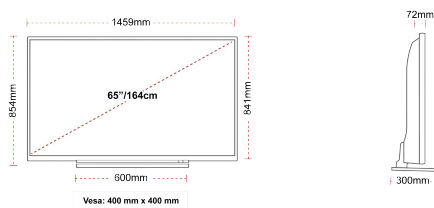
DESTACAR

- ⌕ 4K HDR UHD
- ⌕ TRU Picture Engine
- ⌕ 4x HDMI, 2x USB
- ⌕ Dolby Vision HDR
- ⌕ Wide Color Gamut (WCG)
- ⌕ Sound by Onkyo

CONEXIÓN



TALLA



MOSTRAR

Tamaño de Pantalla (cm y pulg)	65" / 164cm
Tipo Panel	DLED
Resolución	Ultra HD (3840 x 2160)
Brillo	350

SONIDO

Dolby Audio™	Sí
Potencia de salida de audio (RMS)	2x12W + 12W
Tipo de altavoz	Down Firing
Subwoofer interno	Sí
DTS	DTS HD + DTS TruSurround
Ecuador	5 Bandas
Onkyo	Sí

ACCESORIOS

Controlador a distancia	Sí
Pila del mando a distancia	Sí
Guía Rápida de Inicio	Sí
Mando a distancia pequeño	Sí

VÍDEO

Wide Color Gamut	Sí
HDR	Sí
Dolby Vision HDR	Sí
TRU Flow	Sí
TRU Resolution	Sí
TRU Micro Dimming	Sí

SINTONIZADOR / EMISIÓN

Decodificador HEVC (H.265)	Sí
Tipo sintonizador	HD DVB-T2/C/S2
UHD de satélite	Sí
Sintonizador Dual	No
Guía de Programación Electrónica (EPG)	Sí
Búsqueda automática	Sí
Capacidad de almacenamiento del programa (Análogo)	800
Capacitea de stocare a programelor (Digitale S/S2)	10000
Capacidad de almacenamiento de programas (Digital 800 T/T2/C)	

CONEXIONES

CI+	Sí
HDMI™	4 HDMI
USB	2 USB
Entrada de componente (YPbPr)	via VGA
Entrada de video / audio compuesto	Sí
Euroconector	No
Ethernet	Sí
Salida de auriculares	Sí
Entrada de antena	Sí
VGA (PC in - D-Sub15)	Sí

CARACTERÍSTICAS DE SMART TV

HBBTV ver 2.0.2	Sí
Audio-Video Sharing (AVS)	Sí
Smart Portal	Sí
Toshiba TV Smart Center	Sí
Navegador web	Sí
Netflix	Sí
YouTube™	Sí
Bluetooth	Sí
Espejo de pantalla	Sí
Prime Video	Sí
Amazon Alexa	Works with Alexa

MECÁNICO

Dimensiones con la caja (mm)	1620 X 190 X 1006
Dimensiones sin la caja (mm)	1459 x 300 x 854
Dimensiones sin el soporte (mm)	1459 x 72 x 841
Peso total (kg)	38,5
Peso neto (kg)	31
VESA Montaje en pared) ancho x alto	400mm x 400mm

ALIMENTACIÓN / ENERGÍA

SDR Energy efficiency class	A+
Consumo de energía en modo en espera (Promedio)	<0.5W
SDR on mode energy consumption (kWh / 1000h)	118W
Tensión de trabajo - Frecuencia	220-240VAC 50Hz
% de luminancia	72%
12V TV (Mobile TV)	No