


TOSHIBA

UL6B Series

58UL6B63DG

EAN: 5055862329689



Con el sistema de micrófono integrado encendido, su televisor se convierte en un dispositivo Alexa. Puede pedirle a Alexa que cambie el canal, abra aplicaciones, busque películas y programas, reproduzca música y más



En Toshiba nos preocupa tu seguridad y tu derecho a la privacidad, por ello nos hemos convertido en la primera marca de televisiones certificada y aprobada como "Televisión Smart Segura" en Europa.



Disfrute del gran contenido de la plataforma Prime Video en todo su esplendor. Innumerables películas, series, y los galardonados Prime Originals



Descubra el botón Netflix® en su control remoto para saltar de una aventura a otra.

*** The availability of this feature may vary depending on the production month.



E

70kWh/1000

G


HDR

110kWh/1000

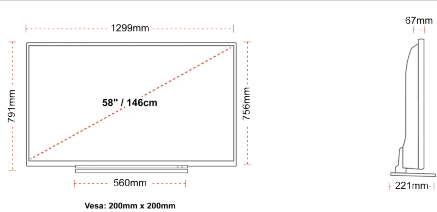
DESTACAR

- 4K HDR UHD
- TRU Picture Engine
- 4x HDMI, 2x USB
- Dolby Vision HDR
- Sound by Onkyo
- Dolby Atmos

CONEXIÓN



TALLA



MOSTRAR

Tamaño de Pantalla (cm y pulg)	58" / 146cm
Tipo Panel	Luz de fondo directa (DLED)
Resolución	Ultra HD (3840 x 2160)
Brillo	350

SONIDO

Dolby Audio™	si
Potencia de salida de audio (RMS)	2x10W
Tipo de altavoz	Hacia abajo
Subwoofer interno	si
DTS	si
Ecualizador	5 bandas
Onkyo	si

ACCESORIOS

Controlador a distancia	si
Pila del mando a distancia	si
Guía Rápida de Inicio	si
Mando a distancia pequeño	No

VÍDEO

Wide Color Gamut	No
HDR	si
Dolby Vision HDR	si
TRU Flow	si
TRU Resolution	si
TRU Micro Dimming	si

SINTONIZADOR / EMISIÓN

Decodificador HEVC (H.265)	si
Tipo sintonizador	HD DVB-T2/C/S2
UHD de satélite	si
Sintonizador Dual	No
Guía de Programación Electrónica (EPG)	si
Búsqueda automática	si
Capacidad de almacenamiento del programa (Analogico)	200
Capacitatea de stocare a programelor (Digitale S/S2)	10000
Capacidad de almacenamiento de programas (Digital 800 T/T2/C)	

CONEXIONES

CI+	si
HDMI™	4 HDMI
USB	2 USB
Entrada de componente (YPbPr)	via VGA
Entrada de video / audio compuesto	si
Euroconector	No
Ethernet	si
Salida de auriculares	si
Entrada de antena	si
VGA (PC in - D-Sub15)	si

CARACTERÍSTICAS DE SMART TV

HBBTV ver 2.0.2	si
Audio-Video Sharing (AVS)	si
Smart Portal	si
Toshiba TV Smart Center	si
Navegador web	si
Netflix	si
YouTube™	si
Bluetooth	si
Espejo de pantalla	si
Prime Video	si
Google Assistant	Works with Google Assistant
Amazon Alexa	Works with Alexa

MECÁNICO

Dimensiones con la caja (mm)	1430 x 154 x 899
Dimensiones sin la caja (mm)	1299 x 221 x 791
Dimensiones sin el soporte (mm)	1299 x 67 x 756
Peso total (kg)	26
Peso neto (kg)	20
VESA Montaje en pared) ancho x alto	200mm x 200mm
Tamaño del tornillo	M6

ALIMENTACIÓN / ENERGÍA

Consumo de energía en modo en espera (Promedio)	<0.5W
Tensión de trabajo - Frecuencia	220-240V AC
12V TV (Mobile TV)	No