

TOSHIBA

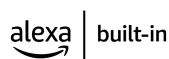
UL2B Series

58UL2B63DG

EAN: 5055862328071



NETFLIX



Descubra el verdadero poder de una calidad de imagen excepcional, un contraste mejorado y un movimiento en pantalla suave y natural. Con TRU Picture Engine, podrá disfrutar de una calidad de imagen realista para cualquier contenido, incluyendo vídeo Full HD, HD Ready y TV en directo.



Sumérgete en la acción con nuestras televisiones TOSHIBA compatibles con Dolby Vision. El formato favorito de cineastas y creadores de contenido de todo el mundo. Dolby Vision usa metadata para leer y calcular el nivel de brillo exacto para cada fotograma.



Toshiba revive el sonido en la televisión realzando la calidad de este gracias a los altavoces Onkio y al apoyo de los ingenieros de la marca nipona líder en HIFI. Los nuevos altavoces Onkio consiguen un sonido preciso que pone hincapié en la nitidez y en la claridad de este con la meta de alcanzar un tono exacto que pueda escucharse perfectamen...



Automáticamente aumenta la escala del contenido que no es de 4K, para que pueda disfrutar de sus películas y programas de TV favoritos, con la máxima resolución.



E

70kWh/1000

G

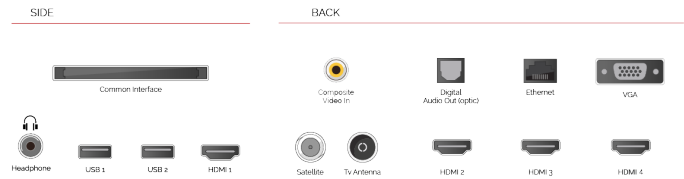
HDR

110kWh/1000

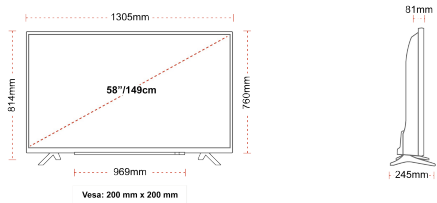
DESTACAR

- 4K HDR UHD
- TRU Picture Engine
- 4x HDMI, 2x USB
- Dolby Vision HDR
- Sound by Onkyo
- Internal WLAN & Bluetooth

CONEXIÓN



TALLA



MOSTRAR

Tamaño de Pantalla (cm y pulg)	58" / 146cm
Tipo Panel	DLED
Resolución	Ultra HD (3840 x 2160)
Brillo	350

SONIDO

Dolby Audio™	si
Potencia de salida de audio (RMS)	2x10W
Tipo de altavoz	Down Firing
Subwoofer interno	No
DTS	si
Ecualizador	5 band
Onkyo	si

ACCESORIOS

Controlador a distancia	si
Pila del mando a distancia	si
Guía Rápida de Inicio	si
Mando a distancia pequeño	No

VÍDEO

Wide Color Gamut	No
HDR	si
Dolby Vision HDR	si
TRU Flow	si
TRU Resolution	si
TRU Micro Dimming	si

SINTONIZADOR / EMISIÓN

Decodificador HEVC (H.265)	si
Tipo sintonizador	HD DVB-T2/C/S2
UHD de satélite	si
Sintonizador Dual	No
Guía de Programación Electrónica (EPG)	si
Búsqueda automática	si
Capacidad de almacenamiento del programa (Análogo)	200
Capacitatea de stocare a programelor (Digitale S/S2)	10000
Capacidad de almacenamiento de programas (Digital 800 T/T2/C)	

CONEXIONES

CI+	si
HDMI™	4 HDMI
USB	2 USB
Entrada de componente (YPbPr)	via VGA
Entrada de video / audio compuesto	si
Euroconector	No
Ethernet	si
Salida de auriculares	si
Entrada de antena	si
VGA (PC in - D-Sub15)	si

CARACTERÍSTICAS DE SMART TV

HBBTV ver 2.0.2	si
Audio-Video Sharing (AVS)	si
Smart Portal	si
Toshiba TV Smart Center	si
Navegador web	si
Netflix	si
YouTube™	si
Bluetooth	si
Espejo de pantalla	si
Prime Video	si
Google Assistant	Works with Google
Amazon Alexa	Works with Alexa

MECÁNICO

Dimensiones con la caja (mm)	1430 x 154 x 899
Dimensiones sin la caja (mm)	1305 x 245 x 814
Dimensiones sin el soporte (mm)	1305 x 81 x 760
Peso total (kg)	20,0
Peso neto (kg)	15,5
VESA Montaje en pared) ancho x alto	200mm x 200mm
Tamaño del tornillo	M6

ALIMENTACIÓN / ENERGÍA

Consumo de energía en modo en espera (Promedio)	<0.5W
Tensión de trabajo - Frecuencia	220-240V AC
12V TV (Mobile TV)	No