


# TOSHIBA

## LL3C Series

43LL3C63DG

EAN: 5055862333648




Con la intención de brindar la mayor posibilidad de acceso a contenido HDR nuestras televisiones no sólo soportan el formato standard HDR10, también Hybrid Log Gamma o "HLG". Esta compatibilidad asegura que nuestros modelos permiten retransmitir la mayor variedad de contenidos.



Descubra imágenes perfectas en la pantalla con un televisor Toshiba Full HD. Con una resolución de pantalla de 1080p, puede disfrutar de claridad nítida de punta, así como detalles de imagen increíble y vibrante de color.



Un tout nouveau monde de divertissement vous attend sur votre téléviseur grand écran Toshiba et tout cela en un seul clic. Faites votre choix parmi la vaste gamme d'applications de musique, vidéo, télévision et réseaux sociaux de Toshiba. Avec Netflix®, Prime Video ou YouTube™, vous trouverez de nombreux contenus 4K.



Con el sistema de micrófono integrado encendido, su televisor se convierte en un dispositivo Alexa. Puede pedirle a Alexa que cambie el canal, abra aplicaciones, busque películas y programas, reproduzca música y más



E

42kWh/1000

G

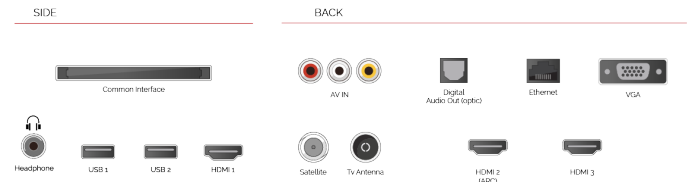
HDR

60kWh/1000

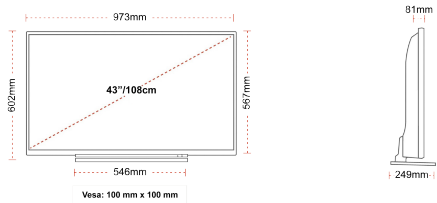
DESTACAR

- Full HD
- 3 HDMI - 2 USB
- Smart TV
- Internal WLAN & Bluetooth
- Alexa
- Works With Google

CONEXIÓN



TALLA



MOSTRAR

Tamaño de Pantalla (cm y pulg)	43" / 108cm
Tipo Panel	DLED
Resolución	Full HD (1920 x 1080)
Brillo	300

SONIDO

Dolby Audio™	si
Potencia de salida de audio (RMS)	2x8W
Tipo de altavoz	Down Firing
Subwoofer interno	No
DTS	si
Ecualizador	5 Band
Onkyo	No

ACCESORIOS

Controlador a distancia	si
Pila del mando a distancia	si
Guía Rápida de Inicio	si
Mando a distancia pequeño	si

VÍDEO

Wide Color Gamut	No
HDR	si
Modos de imagen	Natural, Cine, Deportes, Dinámico
Dolby Vision HDR	No
TRU Flow	No
TRU Resolution	si
TRU Micro Dimming	si

SINTONIZADOR / EMISIÓN

Decodificador HEVC (H.265)	si
Tipo sintonizador	HD DVB-T2/C/S2
UHD de satélite	No
Sintonizador Dual	No
Guía de Programación Electrónica (EPG)	si
Búsqueda automática	si
Capacidad de almacenamiento del programa (Análogo)	200
Capacitatea de stocare a programelor (Digitale S/S2)	10000
Capacidad de almacenamiento de programas (Digital 800 T/T2/C)	

CONEXIONES

CI+	si
HDMI™	3 HDMI
USB	2 USB
Entrada de componente (YPbPr)	via VGA
Entrada de vídeo / audio compuesto	si
Euroconector	No
Ethernet	si
Salida de auriculares	si
Entrada de antena	si
VGA (PC in - D-Sub15)	si

CARACTERÍSTICAS DE SMART TV

HBBTV ver 2.0.2	si
Audio-Video Sharing (AVS)	si
Smart Portal	si
Toshiba TV Smart Center	si
Navegador web	si
Netflix	si
YouTube™	si
Bluetooth	si
Espejo de pantalla	si
Prime Video	si
Google Assistant	Works with Google Assistant
Amazon Alexa	Built in Alexa

MECÁNICO

Dimensiones con la caja (mm)	1085 x 154 x 710
Dimensiones sin la caja (mm)	973 x 249 x 602
Dimensiones sin el soporte (mm)	973 x 81 x 567
Peso total (kg)	13,5
Peso neto (kg)	9,5
VESA Montaje en pared) ancho x alto	100mm x 100mm
Tamaño del tornillo	M4

ALIMENTACIÓN / ENERGÍA

Consumo de energía en modo en espera (Promedio)	<0.5W
Tensión de trabajo - Frecuencia	220-240VAC 50Hz
% de luminancia	72%
12V TV (Mobile TV)	No