

TOSHIBA

W20 Series

32W2063DG


EAN: 5055862329078



 **SECURE**
SMART TV

NETFLIX

 **prime video**

 | built-in

 **SCREEN SHARE**

 **INTEGRATED**
MANUAL

 **Dolby Audio**

 **HD READY**

Ver la televisión en calidad de imagen HD es ver y crear en la acción en pantalla. Obtenga un detalle adicional en cada escena para una experiencia de visor más auténtica.

 **SMART TV**

Un tout nouveau monde de divertissement vous attend sur votre téléviseur grand écran Toshiba et tout cela en un seul clic. Faites votre choix parmi la vaste gamme d'applications de musique, vidéo, télévision et réseaux sociaux de Toshiba. Avec Netflix®, Prime Video ou YouTube™, vous trouverez de nombreux contenus 4K.

HDMI
HIGH-DEFINITION MULTIMEDIA INTERFACE

Diseñados con dos o más puertos HDMI™, los televisores Toshiba facilitan la conexión a varios dispositivos HD.

 **USB MEDIA PLAYER**

Cuando conecta un dispositivo de almacenamiento USB a su televisor Toshiba, puede reproducir todas las pistas de música y películas descargadas en la pantalla grande.




F

32kWh/1000

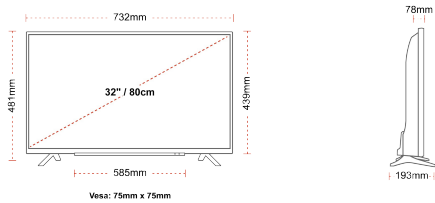
DESTACAR

- HD (High Definition) Ready
- 2x HDMI, 1x USB
- Smart TV
- Internal WLAN

CONEXIÓN



TALLA



MOSTRAR

Tamaño de Pantalla (cm y pulg)	32" / 80cm
Tipo Panel	Direct Back Light (DLED)
Resolución	HD Ready (1366 x 768)
Brillo	250

SONIDO

Dolby Audio™	si
Potencia de salida de audio (RMS)	2x6W
Tipo de altavoz	Hacia abajo
Subwoofer interno	No
DTS	No
Ecualizador	5 band
Onkyo	No

ACCESORIOS

Controlador a distancia	si
Pila del mando a distancia	si
Guía Rápida de Inicio	si
Mando a distancia pequeño	No

VÍDEO

Wide Color Gamut	No
HDR	No
Modos de imagen	Dinámica, Juego, Deportes, Cine, Natural, Usuario
Dolby Vision HDR	No
TRU Flow	No
TRU Resolution	No
TRU Micro Dimming	No

SINTONIZADOR / EMISIÓN

Decodificador HEVC (H.265)	si
Tipo sintonizador	HD DVB-T2/C/S2
UHD de satélite	No
Sintonizador Dual	No
Guía de Programación Electrónica (EPG)	si
Búsqueda automática	si
Capacidad de almacenamiento del programa (Análogo)	200
Capacitatea de stocare a programelor (Digitale S/S2)	10000
Capacidad de almacenamiento de programas (Digital 800 T/T2/C)	

CONEXIONES

CI+	si
HDMI™	2 HDMI
USB	1 USB
Entrada de componente (YPbPr)	via VGA
Entrada de vídeo / audio compuesto	si
Euroconector	No
Ethernet	si
Salida de auriculares	si
Entrada de antena	si
VGA (PC in - D-Sub15)	si

CARACTERÍSTICAS DE SMART TV

HBBTV ver 2.0.2	si
Audio-Video Sharing (AVS)	si
Smart Portal	si
Toshiba TV Smart Center	si
Navegador web	si
Netflix	si
YouTube™	si
Bluetooth	No
Espejo de pantalla	si
Prime Video	si
Google Assistant	No
Amazon Alexa	Works with Alexa

MECÁNICO

Dimensiones con la caja (mm)	795 x 128 x 530
Dimensiones sin la caja (mm)	732 x 193 x 481
Dimensiones sin el soporte (mm)	732 x 78 x 439
Peso total (kg)	7
Peso neto (kg)	4,7
VESA Montaje en pared) ancho x alto	75mm x 75mm
Tamaño del tornillo	M4

ALIMENTACIÓN / ENERGÍA

Consumo de energía en modo en espera (Promedio)	<0.5W
Tensión de trabajo - Frecuencia	220-240V AC
12V TV (Mobile TV)	No