


# TOSHIBA

## LL2B Series

32LL2B63DG

EAN: 5055862331002



 **INTEGRATED**  
M A N U A L

 **Dolby Audio**

 **FULL HD**

 **SMART TV**

**HDMI**<sup>®</sup>  
HIGH-DEFINITION MULTIMEDIA INTERFACE

 **USB MEDIA PLAYER**

 **SECURE**  
S M A R T T V

### NETFLIX

Descubra el botón Netflix® en su control remoto para saltar de una aventura a otra.

### prime video

Disfrute del gran contenido de la plataforma Prime Video en todo su esplendor. Innumerables películas, series, y los galardonados Prime Originals

### alexia | built-in

Con el sistema de micrófono integrado encendido, su televisor se convierte en un dispositivo Alexa. Puede pedirle a Alexa que cambie el canal, abra aplicaciones, busque películas y programas, reproduzca música y más

### SCREEN SHARE

Comparta sus recuerdos más preciados. Muestre fotos desde su smartphone o tableta en su pantalla grande Toshiba TV.



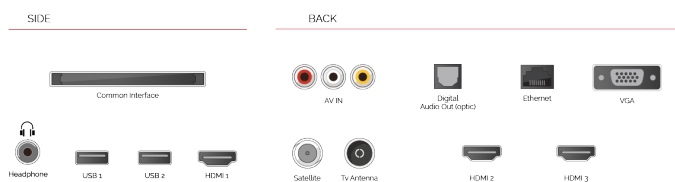
F

32kWh/1000

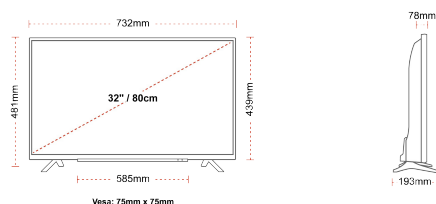
## DESTACAR

- ⊗ Full HD
- ⊗ 3x HDMI, 2x USB
- ⊗ Smart TV
- ⊗ Internal WLAN
- ⊗ Bluetooth

## CONEXIÓN



## TALLA



## MOSTRAR

Tamaño de Pantalla (cm y pulg)	32" / 80cm
Tipo Panel	Direct Back Light (DLED)
Resolución	FHD (1920 x 1080)
Brillo	250

## SONIDO

Dolby Audio™	si
Potencia de salida de audio (RMS)	2x6W
Tipo de altavoz	Down Firing
Subwoofer interno	No
DTS	si
Ecualizador	5 band
Onkyo	No

## ACCESORIOS

Controlador a distancia	si
Pila del mando a distancia	si
Guía Rápida de Inicio	si
Mando a distancia pequeño	No

## VÍDEO

Wide Color Gamut	No
HDR	No
Modos de imagen	Dinámico, Juego, Deportes, Cine, Natural, Usuario
Dolby Vision HDR	No
TRU Flow	No
TRU Resolution	No
TRU Micro Dimming	No

## SINTONIZADOR / EMISIÓN

Decodificador HEVC (H.265)	No
Tipo sintonizador	HD DVB-T2/C/S2
UHD de satélite	No
Sintonizador Dual	No
Guía de Programación Electrónica (EPG)	si
Búsqueda automática	si
Capacidad de almacenamiento del programa (Análogo)	200
Capacitatea de stocare a programelor (Digitale S/S2)	10000
Capacidad de almacenamiento de programas (Digital 800 T/T2/C)	

## CONEXIONES

CI+	si
HDMI™	3 HDMI
USB	2 USB
Entrada de componente (YPbPr)	via VGA
Entrada de vídeo / audio compuesto	si
Euroconector	No
Ethernet	si
Salida de auriculares	si
Entrada de antena	si
VGA (PC in - D-Sub15)	si

## CARACTERÍSTICAS DE SMART TV

HBBTV ver 2.0.2	si
Audio-Video Sharing (AVS)	si
Smart Portal	si
Toshiba TV Smart Center	si
Navegador web	si
Netflix	si
YouTube™	si
Bluetooth	si
Espejo de pantalla	si
Prime Video	si
Google Assistant	No
Amazon Alexa	Works with Alexa

## MECÁNICO

Dimensiones con la caja (mm)	795 x 128 x 530
Dimensiones sin la caja (mm)	732 x 193 x 481
Dimensiones sin el soporte (mm)	732 x 78 x 439
Peso total (kg)	7
Peso neto (kg)	4,7
VESA Montaje en pared) ancho x alto	75mm x 75mm
Tamaño del tornillo	M4

## ALIMENTACIÓN / ENERGÍA

Consumo de energía en modo en espera (Promedio)	<0.5W
Tensión de trabajo - Frecuencia	220-240V AC
12V TV (Mobile TV)	No