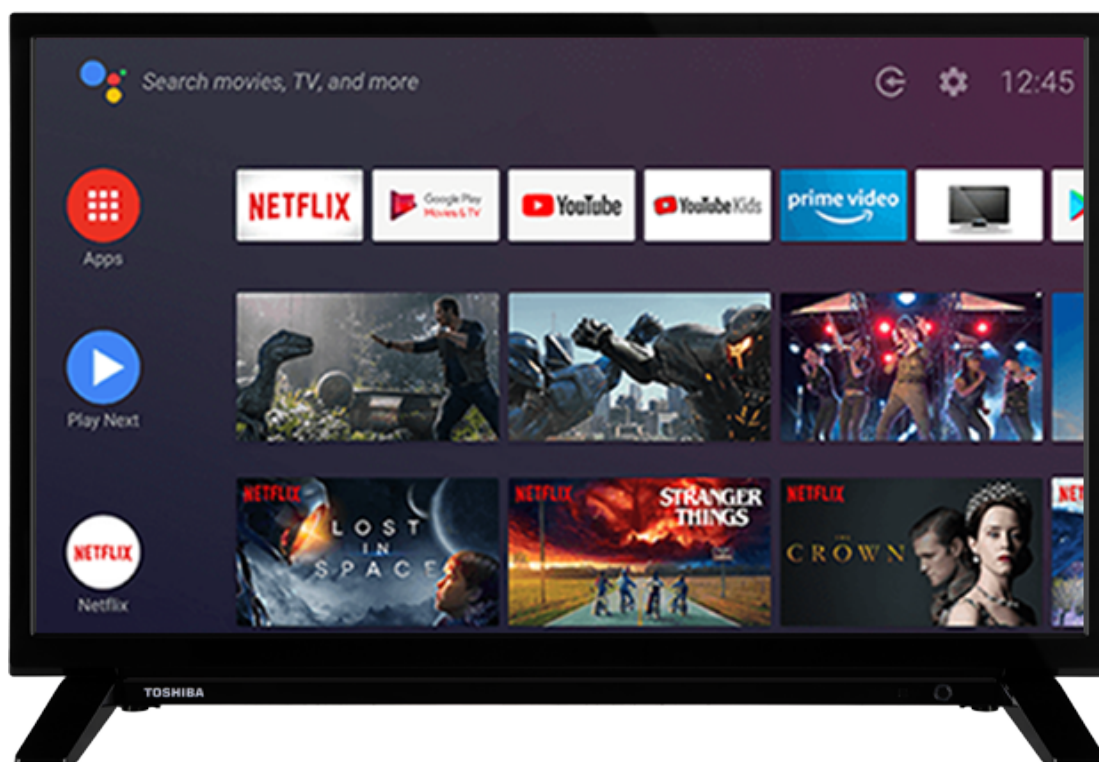


TOSHIBA

WA20 Series

24WA2063DA

EAN: 5055862332467



Afin que vous puissiez profiter au maximum des contenus HDR, nos téléviseurs sont non seulement compatibles avec le format vidéo HDR, le HDR10, mais ils sont aussi compatibles Hybrid Log Gamma ou 'HLG'. Cette compatibilité rend nos téléviseurs prêts pour le futur, afin que vous puissiez profiter de la meilleure qualité d'image lorsque les chaînes...

androidtv

La télévision qui s'intègre parfaitement dans votre monde à vous. Explorez des milliers de films, émissions de télévision, jeux et obtenez des réponses à vos questions sur grand écran avec Android Television et l'assistant vocal Google. De plus, avec Chromecast intégré, castez simplement des films et photos depuis des appareils de votre famille.



Utilisez votre voix pour rechercher des émissions, contrôler votre téléviseur, planifier votre journée, et plus encore. Demandez simplement à Google.



Diffusez les divertissements que vous aimez depuis votre téléphone, tablette ou ordinateur portable sur votre téléviseur.



F

22kWh/1000

F

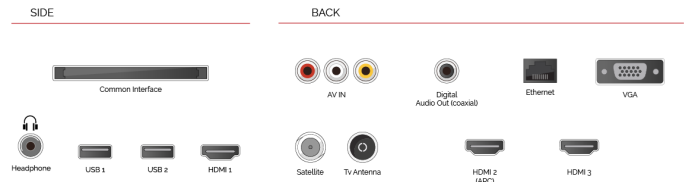
HDR

22kWh/1000

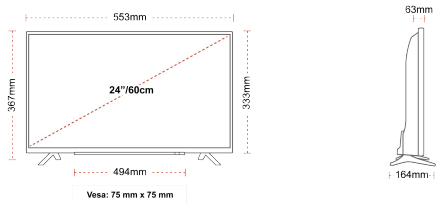
POINTS FORTS

- Android TV
- Google Assistant
- Chromecast Built in
- Google Play Store
- 3x HDMI, 2x USB
- Internal WLAN & Bluetooth

CONNEXION



TAILLE



ÉCRAN

Taille de l'écran (en pouce et en cm)	24" / 60cm
Type D'écran	LED de bord (ELED)
Résolution	HD Ready (1366 x 768)
Luminosité	220

SON

Dolby Audio™	Oui
Puissance de sortie audio (RMS)	2x2.5W
Type de haut-parleur	Tir vers le bas
Caisson de basse interne	Non
DTS	Non
Égaliseur	5 bandes
Onkyo	Non

ACCESSOIRES

Télécommande	Oui
Pile de la télécommande	Oui
Guide de mise en marche rapide	Oui
Petite télécommande	Non

VIDÉO

Wide Color Gamut	Non
HDR	Oui
Dolby Vision HDR	Non
TRU Flow	Non
TRU Resolution	Non
TRU Micro Dimming	Non

SYNTONISEUR / TÉLÉDIFFUSION

Décodeur HEVC (H.265)	Oui
Type de syntoniseur	HD DVB-T2/C/S2
UHD par satellite	Non
Double Syntoniseur	Non
Guide Électronique des Programmes (EPG)	Oui
Recherche automatique	Oui
Capacité programme de stockage (analogique)	200
Capacité programme de stockage (numérique S/S2)	10000
Capacité programme de stockage (numérique T/T2/C)	1000+1000

CONNEXIONS

CI+	Oui
HDMI™	3 HDMI
USB	2 USB
Composant (YPbPr) en	via VGA
Vidéo / audio composite en	Oui
Péritel	Non
Ethernet	Oui
Sortie casque	Oui
Entrée d'antenne	Oui
VGA (PC in - D-Sub15)	Oui

CARACTÉRISTIQUES DU SMART TV

HBBTV ver 2.0.2	Oui
Audio-Video Sharing (AVS)	Non
Smart Portal	Non
Toshiba TV Smart Center	Oui
Navigateur web	Non
Netflix	Oui
YouTube™	Oui
Bluetooth	Oui
Écran miroir	Non
Prime Vidéo	Oui
Google Assistant	Google Assistant
Amazon Alexa	Non

MÉCANIQUE

Dimensions avec emballage (mm)	625 x 110 x 460
Dimensions sans emballage (mm)	553 x 164 x 367
Dimensions sans support (mm)	553 x 63 x 333
Poids brut (kg)	6
Poids net (kg)	3
VESA (mesures du montage mural) P x H	75mm x 75mm
Taille de vis	M4M4

ALIMENTATION / ÉNERGIE

Consommation énergétique en mode veille (Moyenne)	<0.5W
Tension de fonctionnement - Fréquence	220-240V AC
12V TV (Mobile TV)	Non